



Република Србија

Републички завод за статистику

Приказ резултата Анкете о структури пољопривредних газдинстава, 2018

Републички завод за статистику

Драгана Марковић, начелник

Одељење статистике пољопривреде и шумарства

- Републички завод за статистику (РЗС) је посебна организација у оквиру система јавне управе Републике Србије
- РЗС спроводи више од 80% свих статистичких активности у оквиру система званичне статистике Републике Србије
- Званична статистика Србије је заснована на поштовању јединствених стандарда, дефиниција и основних принципа, у складу са Законом о званичној статистици и Кодексом праксе европске статистике
- Сва статистичка истраживања спроводе се према Плану статистичких истраживања које доноси Влада РС сваке године

Статистика пољопривреде и шумарства

- Структурна истраживања у пољопривреди
- Статистика биљне производње
- Статистика сточарства, меса и јаја
- Статистика млека и млечних производа
- Статистика рибарства
- Статистика шумарства
- Економски рачуни у пољопривреди од 2015. године
- Цене и индекси произвођачких цена за пољопривредне производе и производе рибарства израчунавају се у месечној и годишњој периодици, у складу са препорукама ЕУ

- ❑ Структурна истраживања су успостављена спровођењем Пописа пољопривреде 2012. године у складу са Законом о Попису пољопривреде 2011.
- ❑ Анкета о структури пољопривредних газдинстава спроведена је у периоду од 1. октобра до 30. новембра 2018. године
- ❑ Примењена методологија је у складу са методологијом Евростата и одговарајућим Уредбама ЕУ
- ❑ Финансијска средства од 2,59 милиона евра обезбеђена су из претприступних фондова ЕУ, у оквиру Националног програма ИПА 2016 (85%) и из националног буџета (15%)

□ Анкета представља важно структурно истраживање у систему статистике пољопривреде којим се обезбеђују подаци о:

- коришћеном пољопривредном земљишту
- броју стоке
- механизацији
- радној снази на газдинствима
- примењеним агротехничким мерама и
- органској производњи

Анкетирано је 120 000 газдинстава

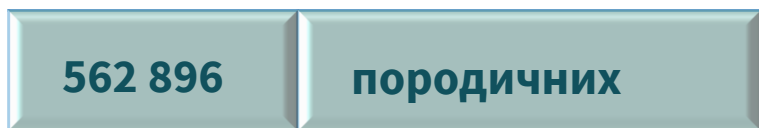
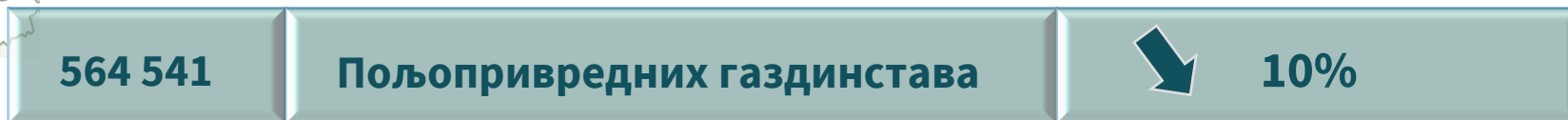
Ангажовано је

- 535 анкетара и
- 70 контролора

Примењени методи прикупљања података

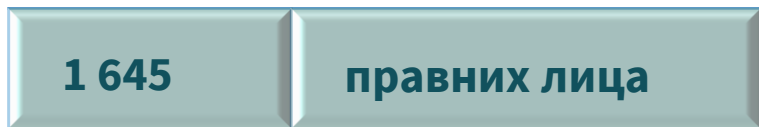
- CAPI – породична газдинства
- CAWI – газдинства правних лица

Резултати Анкете 2018



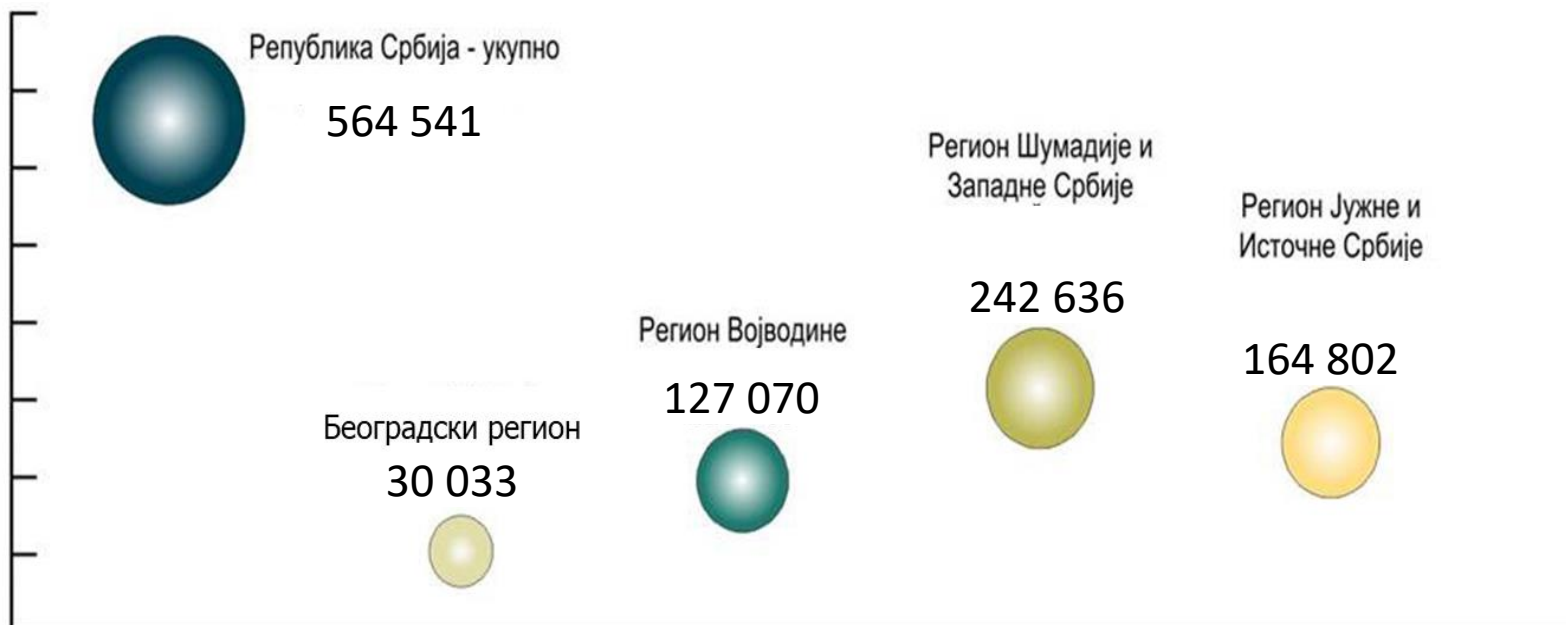
↓ 10%

Попис 2012




↓ 38%

Дистрибуција пољопривредних газдинстава по регионима



Највећи број пољопривредних газдинства (242 636) налази се у Региону Шумадије и Западне Србије

Највећи пад броја
газдинстава
у односу на 2012. забележен је
у Региону Војводине



13%





3 475 894 ha

Коришћено пољопривредно земљиште КПЗ

↑ 1%

Попис
2012

Највећи пораст површина у односу
на 2012, забележен је у категорији
вишегодишњих засада (воћњаци)

↑ 10%

| | КПЗ, ha | % |
|----------------------------------|------------|----|
| Београдски регион | 145,533 | 4 |
| Регион Војводине | 1,574,366 | 45 |
| Регион Шумадије и Западне Србије | 1,035,998 | 30 |
| Регион Јужне и Источне Србије | 719,997 | 21 |



Просечна површина КПЗ по газдинству

| | Анкета, 2018 ha | Попис, 2012 ha | ↑↓ % |
|-------------------------|---------------------------|-------------------|---------------|
| Укупно | 6,1 | 5,4 | ↗ 12,2 |
| Породична газдинства | 5,2 | 4,5 | ↗ 14,3 |
| Газдинства правних лица | 304,1 | 204,1 | ↗ 49,0 |



 више од **50%**

повећање просечне површине КПЗ
по газдинству у Региону Војводине

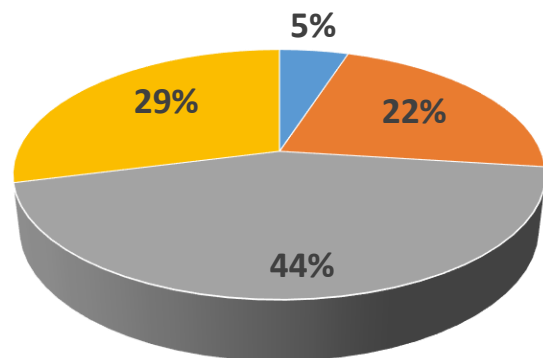


435 053

газдинства која се баве сточарством

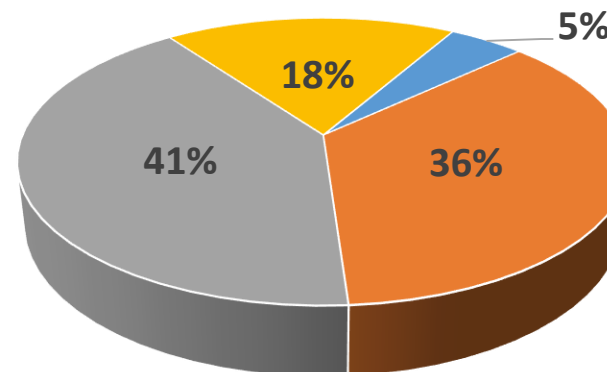
77%

Учешће газдинстава која гаје стоку по регионима



- Београдски регион
- Регион Војводине
- Регион Шумадије и Западне Србије
- Регион Јужне и Источне Србије

Учешће броја условних грла по регионима



- Београдски регион
- Регион Војводине
- Регион Шумадије и Западне Србије
- Регион Јужне и Источне Србије



881 152

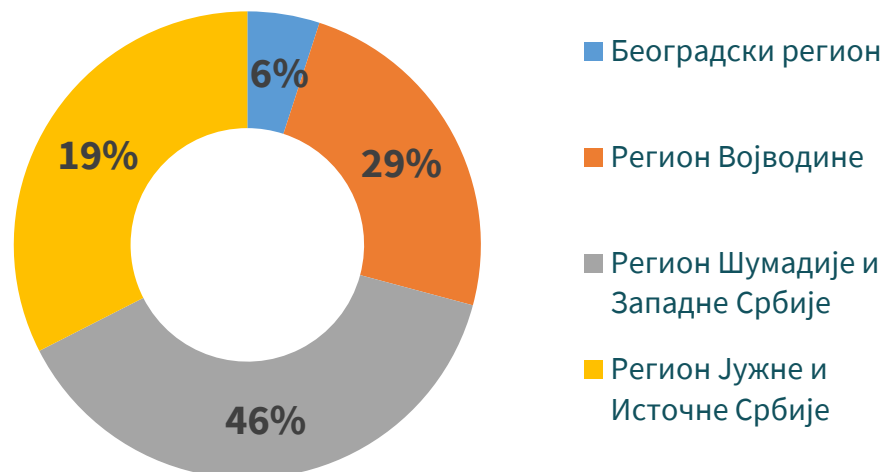
грла говеда



3%

Попис 2012

Структура броја говеда



Регион Шумадије и Западне Србије предњачи по броју говеда у Републици Србији

3%

Регион Војводине

13%

Београдски Регион



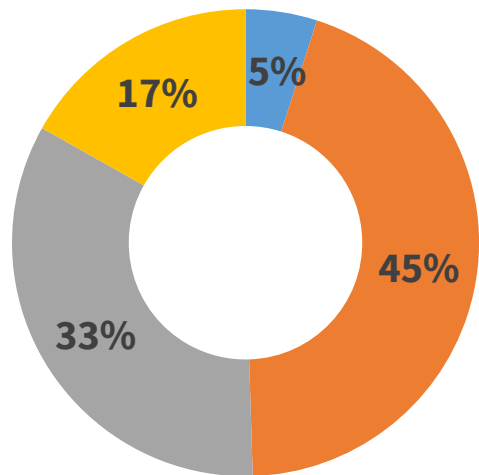
3 266 102

грла свиња

4%

Попис 2012

Структура броја свиња



- Београдски регион
- Регион Војводине
- Регион Шумадије и Западне Србије
- Регион Јужне и Источне Србије

Регион Војводине предњачи по броју свиња у Републици Србији са 1 465 000 грла

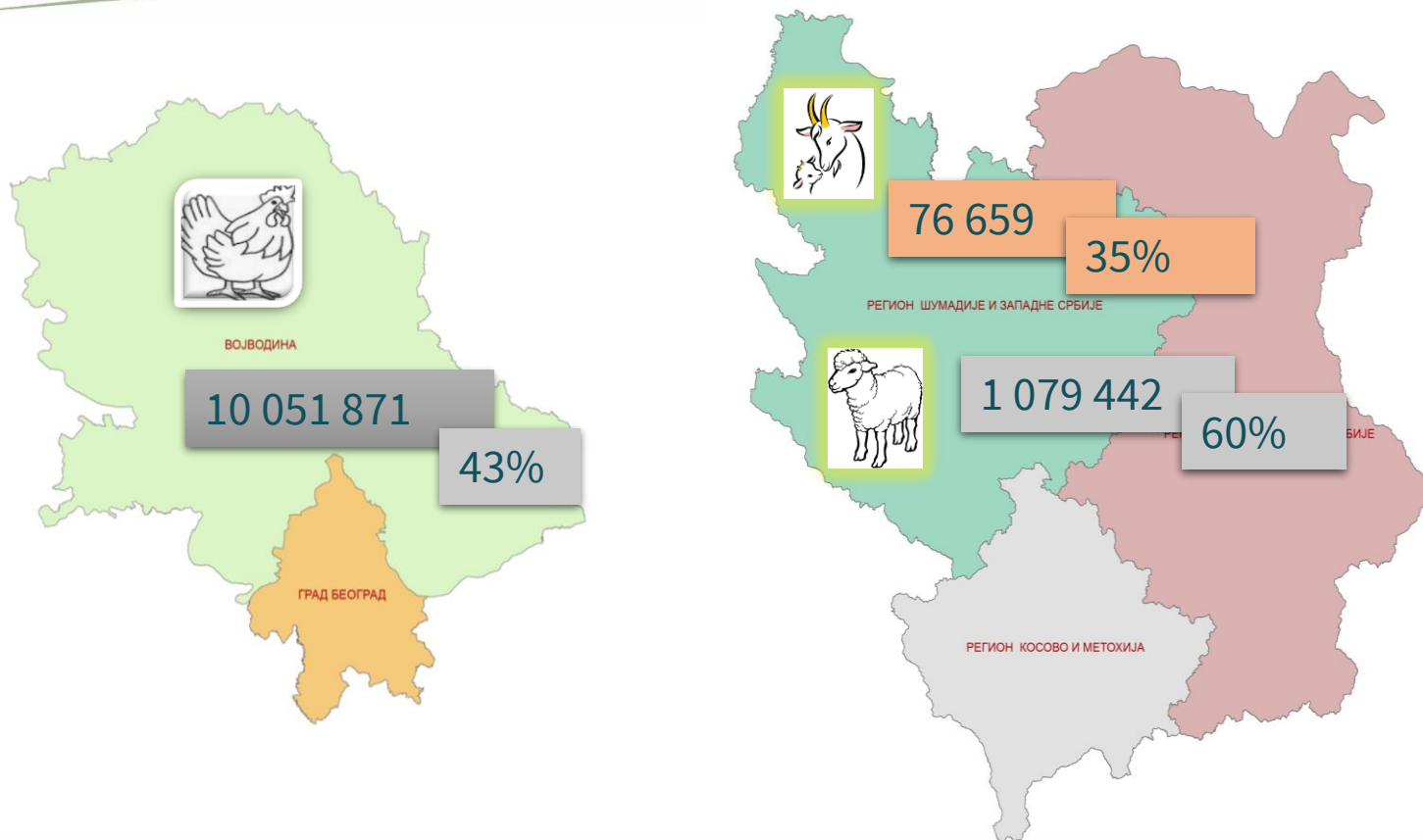
↑ 5%

Регион Војводине

↓ 19%

Београдски Регион





Живина се највише гаји у Региону Војводине, а овце и козе у Региону Шумадије и Западне Србије



451 985

број трактора



10%

Попис 2012

8 од 10 газдинстава

користи сопствени трактор



86 %

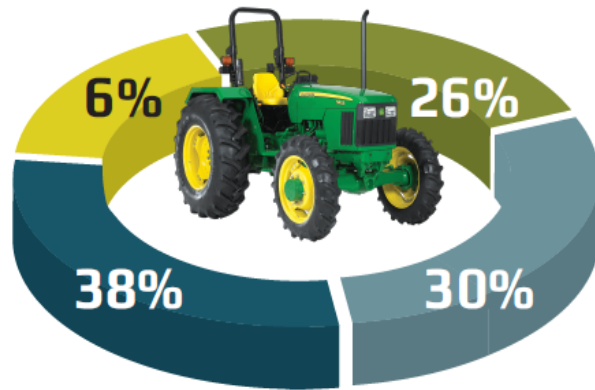
трактора је
старије од 20 година

СТРУКТУРА
ПОЉОПРИВРЕДНИХ
ГАЗДИНСТАВА



Анкета 2018

Дистрибуција трактора по регионима, 2018



- Београдски регион
- Регион Војводине
- Регион Шумадије и Западне Србије
- Регион Јужне и Источне Србије

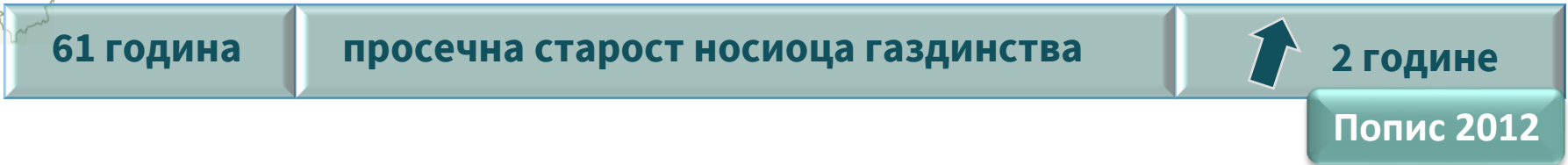
Учешће броја трактора старијих од 20 година у региону, 2018



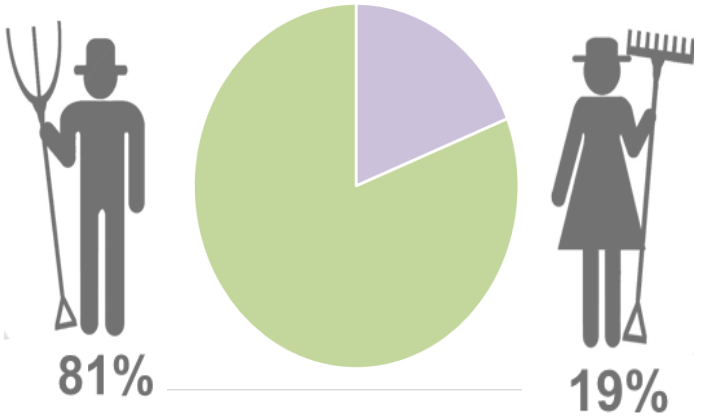
Чланови газдинстава и стално запослени на газдинствима

| | Анкета, 2018 број лица | Попис, 2012 број лица | ↑↓ % |
|-------------------------|----------------------------------|--------------------------|--------|
| Укупно | 1 336 940 | 1 442 628 | ↓ 7,3 |
| Породична газдинства | 1 318 593 | 1 416 349 | ↓ 6,9 |
| Газдинства правних лица | 18 347 | 26 279 | ↓ 31,5 |

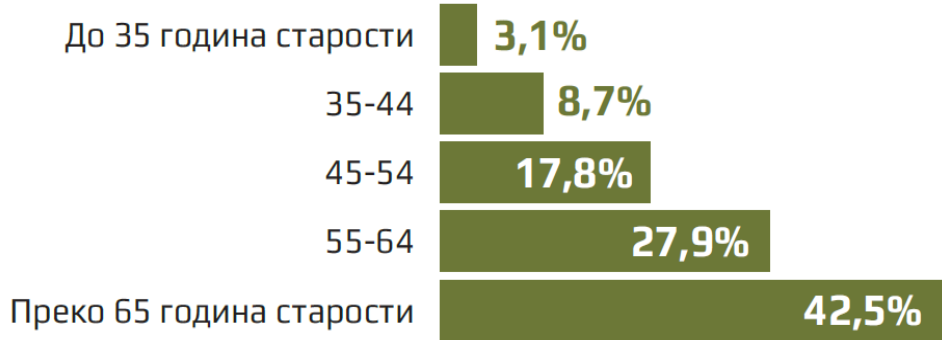
Просечан број чланова и стално запослених на породичним газдинствима је 2,4



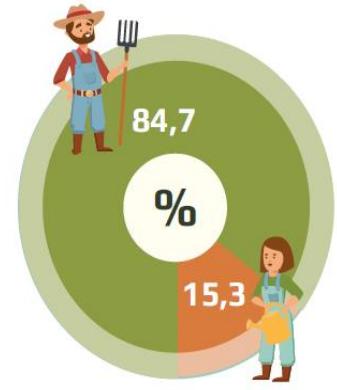
Полна структура



Старосна структура



Полна структура управника газдинстава





36 377

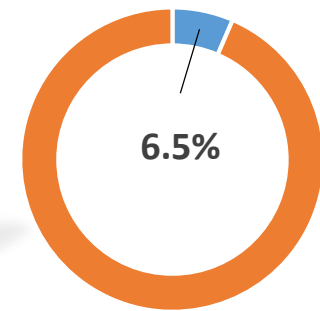
носилаца газдинства млађих од 40 година



34%

Попис 2012

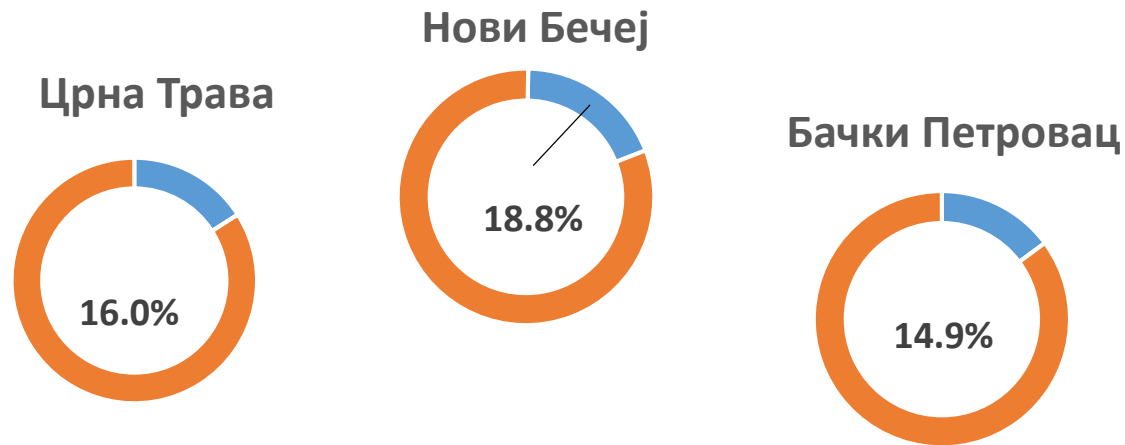
Сваки 15. носилац газдинства млађи је од 40 година



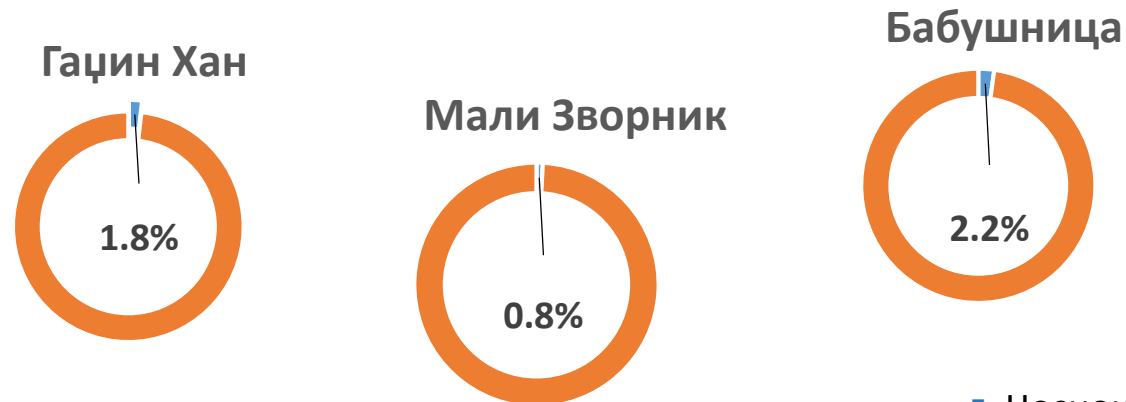
■ Носиоци млађи од 40 година

Највише младих носилаца у Региону Шумадије и Западне Србије

Општине са највише младих носилаца, 2018



Општине са најмање младих носилаца, 2018



■ Носиоци млађи од 40 година

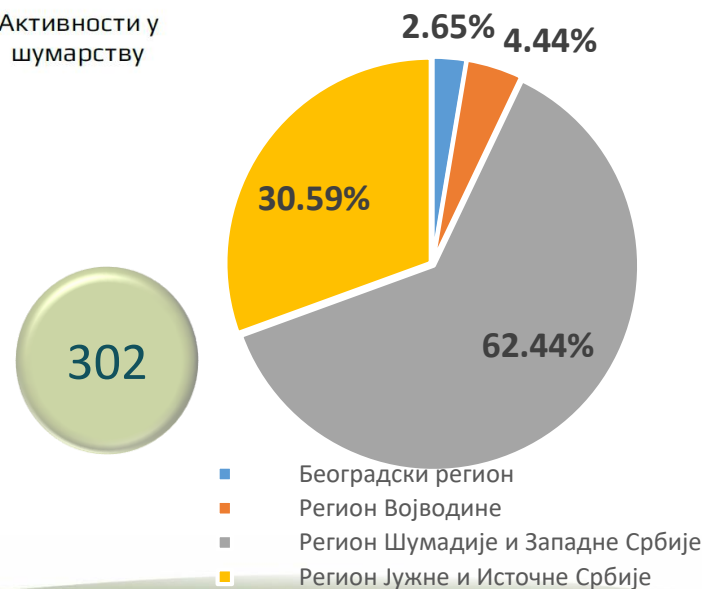
12%

газдинстава обавља друге профитабилне активности

Дистрибуција газдинстава према обављању других профитабилних активности

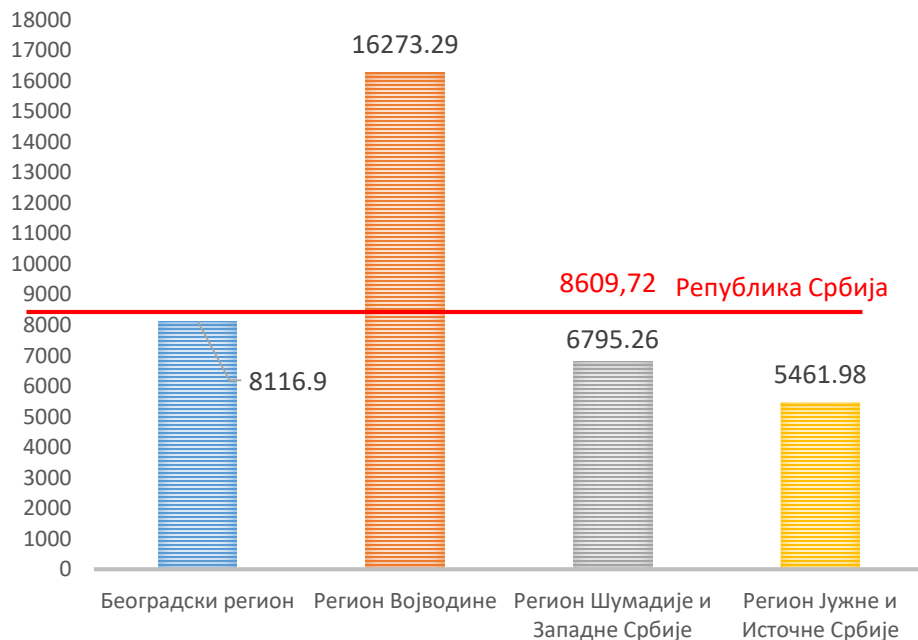


Дистрибуција пољопривредних газдинстава која се баве туризмом по регионима



Просечна економска величина газдинства по регионима, Евро

израчунато преко вредности стандардног аутпута



1/3 газдинства се бави мешовитом биљном и сточарском производњом

Од укупног броја газдинстава у Војводини, 53% је специјализовано за ратарство

Резултати Анкете могу се наћу на веб-сајту РЗС-а:
www.stat.gov.rs

- у дисеминационој бази
- У посебним публикацијама са анализом стања у области пољопривреде